

Champt de Belgique -Carole/ MOTO-RACING

MONOBIKE

Course 1

Classement

Rang	Num	Pilote	Tours	Temps	Ecart	Vitesse	Temps	Tour	Vitesse	Catégorie
1	106	Bart Van Calster	15	17:35.477		105,137	1:09.514	7	106,424	650
2	32	David Drieghe	15	17:43.498	8.021	104,344	1:10.212	6	105,366	450
3	101	Guy Peirs	15	17:43.912	8.435	104,303	1:10.095	14	105,542	650
4	111	Dimitri Marchiori	15	17:50.748	15.271	103,637	1:10.185	2	105,407	650
5	99	Dick Buylinckx	15	17:51.984	16.507	103,518	1:10.786	7	104,512	450
6	103	Lanckriet Sammy	15	17:58.866	23.389	102,858	1:10.891	5	104,357	650
7	102	Christian Rouxhet	15	18:02.699	27.222	102,493	1:08.530	10	107,952	650
8	104	Corneille Baguette	15	18:05.768	30.291	102,204	1:11.371	14	103,655	650
9	12	Antoine Doncq	15	18:05.769	30.292	102,204	1:11.513	14	103,449	450
10	132	Van Der Donckt Renzo	15	18:06.551	31.074	102,130	1:11.352	13	103,683	650
11	42	Marc Voet	14	17:55.631	1 Tr	96,289	1:14.760	7	98,956	450

Concurrents n'ayant pas franchi la ligne d'arrivée

12	80	Olivier Collet	14	16:08.599	1 Tr	106,929	1:07.823	6	109,078	650
----	----	----------------	----	-----------	------	---------	----------	---	---------	-----

Meilleur tour: No 80 Olivier Collet 1:07.823 109,078 Km/h

Le directeur de course

VRANCKEN Michel




Heure d'affichage

12h35

Le responsable du chronométrage

Gerard PASCAUD



Champt de Belgique -Carole/ MOTO-RACING

MONOBIKE

Course 1

Classement

Rang	Num	Pilote	Tours	Temps	Ecart	Vitesse	Temps	Tour	Vitesse	Catégorie
------	-----	--------	-------	-------	-------	---------	-------	------	---------	-----------

Catégorie 450

1	32	David Drieghe	15	17:43.498	8.021	104,344	1:10.212	6	105,366	450
2	99	Dick Buylinckx	15	17:51.984	16.507	103,518	1:10.786	7	104,512	450
3	12	Antoine Doncq	15	18:05.769	30.292	102,204	1:11.513	14	103,449	450
4	42	Marc Voet	14	17:55.631	1 Tr	96,289	1:14.760	7	98,956	450

Catégorie 650

1	106	Bart Van Calster	15	17:35.477		105,137	1:09.514	7	106,424	650
2	101	Guy Peirs	15	17:43.912	8.435	104,303	1:10.095	14	105,542	650
3	111	Dimitri Marchiori	15	17:50.748	15.271	103,637	1:10.185	2	105,407	650
4	103	Lanckriet Sammy	15	17:58.866	23.389	102,858	1:10.891	5	104,357	650
5	102	Christian Rouxhet	15	18:02.699	27.222	102,493	1:08.530	10	107,952	650
6	104	Corneille Baguette	15	18:05.768	30.291	102,204	1:11.371	14	103,655	650
7	132	Van Der Donckt Renzo	15	18:06.551	31.074	102,130	1:11.352	13	103,683	650

Concurrents n'ayant pas franchi la ligne d'arrivée

8	80	Olivier Collet	14	16:08.599	1 Tr	106,929	1:07.823	6	109,078	650
---	----	----------------	----	-----------	------	---------	----------	---	---------	-----

Le directeur de course

VRANCKEN Michel




Heure d'affichage

12h35

Le responsable du chronométrage

Gerard PASCAUD



Champt de Belgique -Carole/ MOTO-RACING
MONOBIKE
Course 2
Classement

Rang	Num	Pilote	Tours	Temps	Ecart	Vitesse	Temps	Tour	Vitesse	Catégorie
1	101	Guy Peirs	18	21:05.323		105,241	1:09.604	6	106,286	650
2	111	Dimitri Marchiori	18	21:07.746	2.423	105,039	1:09.718	16	106,113	650
3	106	Bart Van Calster	18	21:08.102	2.779	105,010	1:09.529	16	106,401	650
4	32	David Drieghe	18	21:28.711	23.388	103,331	1:09.218	10	106,879	450
5	99	Dick Buylinckx	18	21:32.941	27.618	102,993	1:11.023	14	104,163	450
6	103	Lanckriet Sammy	18	21:41.218	35.895	102,337	1:11.095	4	104,057	650
7	132	Van Der Donckt Renzo	18	21:43.568	38.245	102,153	1:11.776	12	103,070	650
8	12	Antoine Doncq	18	21:44.091	38.768	102,112	1:11.116	14	104,027	450
9	104	Corneille Baguette	18	21:44.301	38.978	102,096	1:11.264	17	103,811	650
10	42	Marc Voet	17	21:59.822	1 Tr	95,290	1:15.214	3	98,359	450

Concurrents n'ayant pas effectué 75% du nombre de tours (13 Tours)

Concurrents n'ayant pas franchi la ligne d'arrivée

11	102	Christian Rouxhet	9	10:30.137	9 Tr	105,662	1:09.623	9	106,257	650
----	-----	-------------------	---	-----------	------	---------	----------	---	---------	-----

Non-Partants

	80	Olivier Collet								650
--	----	----------------	--	--	--	--	--	--	--	-----

Meilleur tour: No 32 David Drieghe 1:09.218 106,879 Km/h

Le directeur de course

VRANCKEN Michel




Heure d'affichage

15H15

Le responsable du chronométrage

Gérard PASCAUD



Champt de Belgique -Carole/ MOTO-RACING
MONOBIKE
Course 2
Classement

Rang	Num	Pilote	Tours	Temps	Ecart	Vitesse	Temps	Tour	Vitesse	Catégorie
------	-----	--------	-------	-------	-------	---------	-------	------	---------	-----------

Catégorie 450

1	32	David Drieghe	18	21:28.711	23.388	103,331	1:09.218	10	106,879	450
2	99	Dick Buylinckx	18	21:32.941	27.618	102,993	1:11.023	14	104,163	450
3	12	Antoine Doncq	18	21:44.091	38.768	102,112	1:11.116	14	104,027	450
4	42	Marc Voet	17	21:59.822	1 Tr	95,290	1:15.214	3	98,359	450

Catégorie 650

1	101	Guy Peirs	18	21:05.323		105,241	1:09.604	6	106,286	650
2	111	Dimitri Marchiori	18	21:07.746	2.423	105,039	1:09.718	16	106,113	650
3	106	Bart Van Calster	18	21:08.102	2.779	105,010	1:09.529	16	106,401	650
4	103	Lanckriet Sammy	18	21:41.218	35.895	102,337	1:11.095	4	104,057	650
5	132	Van Der Donckt Renzo	18	21:43.568	38.245	102,153	1:11.776	12	103,070	650
6	104	Corneille Baguette	18	21:44.301	38.978	102,096	1:11.264	17	103,811	650

Concurrents n'ayant pas effectué 75% du nombre de tours (13 Tours)

Concurrents n'ayant pas franchi la ligne d'arrivée

7	102	Christian Rouxhet	9	10:30.137	9 Tr	105,662	1:09.623	9	106,257	650
---	-----	-------------------	---	-----------	------	---------	----------	---	---------	-----

Non-Partants

	80	Olivier Collet								650
--	----	----------------	--	--	--	--	--	--	--	-----

Le directeur de course

VRANCKEN Michel




Heure d'affichage

15h15

Le responsable du chronométrage

Gerard PASCAUD



**Champt de Belgique -Carole/MOTO-RACING
SUPERSPORT
Course 1
Classement**

Rang	Num	Pilote	Tours	Temps	Ecart	Vitesse	Temps	Tour	Vitesse
1	89	Axel Maurin	19	20:36.567		113,671	1:04.253	19	115,138
2	45	Sébastien Le Grelle	19	20:38.632	2.065	113,481	1:04.139	12	115,343
3	159	Charles Geers	19	20:40.723	4.156	113,290	1:04.023	12	115,552
4	24	Xavier Deletrez	19	20:51.925	15.358	112,276	1:04.884	11	114,018
5	1	Marc Fissette	19	21:00.613	24.046	111,502	1:05.359	11	113,190
6	87	Gian Mertens	19	21:14.016	37.449	110,329	1:05.931	12	112,208
7	53	Vick De Cooremeter	19	21:22.372	45.805	109,610	1:06.473	5	111,293
8	4	Nicolas Limbourg	19	21:24.875	48.308	109,397	1:05.912	11	112,240
9	76	Nikita Bruynooghe	19	21:27.060	50.493	109,211	1:06.781	12	110,780
10	51	Lionel Conrad	19	21:28.160	51.593	109,118	1:06.546	15	111,171
11	57	Richard White	18	20:49.451	1 Tr	106,578	1:07.954	15	108,867
12	59	Kenny Bourguignon	18	20:52.414	1 Tr	106,325	1:08.217	14	108,448
13	18	Randy Brant	18	20:53.375	1 Tr	106,244	1:07.939	4	108,891
14	64	Kristof Dams	18	20:53.785	1 Tr	106,209	1:07.823	12	109,078
15	61	Dirk Steenbene	18	21:10.305	1 Tr	104,828	1:09.233	16	106,856
16	74	Laurent Hoffmann	18	21:16.950	1 Tr	104,282	1:09.603	7	106,288
17	60	Nico Doens	18	21:38.100	1 Tr	102,583	1:10.538	6	104,879
18	66	Christophe Poupaert	18	21:38.570	1 Tr	102,546	1:10.558	17	104,849
19	72	Arnaud Marechal	17	20:38.420	2 Tr	101,553	1:11.179	14	103,935

Concurrents n'ayant pas franchi la ligne d'arrivée

20	98	Jeroen DeBacker	18	20:18.261	1 Tr	109,306	1:06.259	10	111,652
21	70	Patrick Vander Eecken	16	18:18.502	3 Tr	107,754	1:07.739	3	109,213

Non-Partants

	7	Bruno Leuridan							
--	---	----------------	--	--	--	--	--	--	--

Meilleur tour: No 159 Charles Geers 1:04.023 115,552 Km/h

Le directeur de course

VRANCKEN Michel




Heure d'affichage

MH55

Le responsable du chronométrage

Gerard PASCAUD



Chamt de Belgique -Carole/MOTO-RACING
SUPERSPORT
Course 1
Classement

Rang	Num	Pilote	Tours	Temps	Ecart	Vitesse	Temps	Tour	Vitesse
------	-----	--------	-------	-------	-------	---------	-------	------	---------

Classe INTER

1	89	Axel Maurin	19	20:36.567		113,671	1:04.253	19	115,138
2	45	Sébastien Le Grelle	19	20:38.632	2.065	113,481	1:04.139	12	115,343
3	159	Charles Geers	19	20:40.723	4.156	113,290	1:04.023	12	115,552
4	24	Xavier Deletrez	19	20:51.925	15.358	112,276	1:04.884	11	114,018
5	1	Marc Fissette	19	21:00.613	24.046	111,502	1:05.359	11	113,190
6	87	Gian Mertens	19	21:14.016	37.449	110,329	1:05.931	12	112,208
7	4	Nicolas Limbourg	19	21:24.875	48.308	109,397	1:05.912	11	112,240
8	18	Randy Brant	18	20:53.375	1 Tr	106,244	1:07.939	4	108,891

Non-Partants

	7	Bruno Leuridan							
--	---	----------------	--	--	--	--	--	--	--

Classe JUNIOR


1	53	Vick De Cooremeter	19	21:22.372	45.805	109,610	1:06.473	5	111,293
2	76	Nikita Bruynooghe	19	21:27.060	50.493	109,211	1:06.781	12	110,780
3	51	Lionel Conrad	19	21:28.160	51.593	109,118	1:06.546	15	111,171
4	57	Richard White	18	20:49.451	1 Tr	106,578	1:07.954	15	108,867
5	59	Kenny Bourguignon	18	20:52.414	1 Tr	106,325	1:08.217	14	108,448
6	64	Kristof Dams	18	20:53.785	1 Tr	106,209	1:07.823	12	109,078
7	61	Dirk Steenbene	18	21:10.305	1 Tr	104,828	1:09.233	16	106,856
8	74	Laurent Hoffmann	18	21:16.950	1 Tr	104,282	1:09.603	7	106,288
9	60	Nico Doens	18	21:38.100	1 Tr	102,583	1:10.538	6	104,879
10	66	Christophe Poupaert	18	21:38.570	1 Tr	102,546	1:10.558	17	104,849
11	72	Arnaud Marechal	17	20:38.420	2 Tr	101,553	1:11.179	14	103,935

Concurrents n'ayant pas franchi la ligne d'arrivée

12	98	Jeroen DeBacker	18	20:18.261	1 Tr	109,306	1:06.259	10	111,652
13	70	Patrick Vander Eecken	16	18:18.502	3 Tr	107,754	1:07.739	3	109,213

Le directeur de course

VRANCKEN Michel




Heure d'affichage

MH55

Le responsable du chronométrage

Gerard PASCAUD



Champt de Belgique -Carole/MOTO-RACING
SUPERSPORT
Course 2
Classement

Rang	Num	Pilote	Tours	Temps	Ecart	Vitesse	Temps	Tour	Vitesse
1	45	Sébastien Le Grelle	19	20:27.928		114,470	1:04.013	3	115,570
2	159	Charles Geers	19	20:30.897	2.969	114,194	1:04.149	7	115,325
3	89	Axel Maurin	19	20:31.765	3.837	114,114	1:04.082	18	115,445
4	24	Xavier Deletrez	19	20:53.509	25.581	112,134	1:05.061	11	113,708
5	1	Marc Fissette	19	21:02.294	34.366	111,354	1:05.842	11	112,359
6	87	Gian Mertens	19	21:03.386	35.458	111,258	1:05.752	11	112,513
7	53	Vick De Cooremeter	19	21:27.480	59.552	109,176	1:06.583	3	111,109
8	4	Nicolas Limbourg	19	21:27.771	59.843	109,151	1:06.981	18	110,449
9	18	Randy Brant	19	21:28.967	1:01.03	109,050	1:06.933	17	110,528
10	98	Jeroen DeBacker	18	20:29.202	1 Tr	108,333	1:07.232	14	110,036
11	51	Lionel Conrad	18	20:29.334	1 Tr	108,322	1:07.151	15	110,169
12	59	Kenny Bourguignon	18	20:43.407	1 Tr	107,096	1:07.688	13	109,295
13	57	Richard White	18	20:46.162	1 Tr	106,859	1:07.886	6	108,976
14	70	Patrick Vander Eecken	18	20:46.276	1 Tr	106,849	1:08.090	5	108,650
15	64	Kristof Dams	18	20:47.023	1 Tr	106,785	1:08.331	6	108,267
16	61	Dirk Steenbene	18	21:21.986	1 Tr	103,873	1:10.076	8	105,571
17	60	Nico Doens	18	21:26.689	1 Tr	103,493	1:10.051	8	105,608
18	74	Laurent Hoffmann	18	21:30.502	1 Tr	103,187	1:10.583	16	104,812
19	72	Arnaud Marechal	18	21:32.709	1 Tr	103,011	1:10.583	15	104,812
20	76	Nikita Bruynooghe	18	22:20.028	1 Tr	99,374	1:07.307	6	109,914

Concurrents n'ayant pas effectué 75% du nombre de tours (14 Tours)

Concurrents n'ayant pas franchi la ligne d'arrivée

21	66	Christophe Poupaert	2	2:31.810	17 Tr	97,463	1:14.205	2	99,696
----	----	---------------------	---	----------	-------	--------	----------	---	--------

Meilleur tour: No 45 Sébastien Le Grelle 1:04.013 115,570 Km/h

Le directeur de course

VRANCKEN Michel




Heure d'affichage

15H50

Le responsable du chronométrage

Gerard PASCAUD



Champt de Belgique -Carole/MOTO-RACING
SUPERSPORT
Course 2
Classement

Rang	Num	Pilote	Tours	Temps	Ecart	Vitesse	Temps	Tour	Vitesse
------	-----	--------	-------	-------	-------	---------	-------	------	---------

Classe INTER

1	45	Sébastien Le Grelle	19	20:27.928		114,470	1:04.013	3	115,570
2	159	Charles Geers	19	20:30.897	2.969	114,194	1:04.149	7	115,325
3	89	Axel Maurin	19	20:31.765	3.837	114,114	1:04.082	18	115,445
4	24	Xavier Deletrez	19	20:53.509	25.581	112,134	1:05.061	11	113,708
5	1	Marc Fissette	19	21:02.294	34.366	111,354	1:05.842	11	112,359
6	87	Gian Mertens	19	21:03.386	35.458	111,258	1:05.752	11	112,513
7	4	Nicolas Limbourg	19	21:27.771	59.843	109,151	1:06.981	18	110,449
8	18	Randy Brant	19	21:28.967	1:01.03	109,050	1:06.933	17	110,528

Classe JUNIOR

1	53	Vick De Cooremeter	19	21:27.480	59.552	109,176	1:06.583	3	111,109
2	98	Jeroen DeBacker	18	20:29.202	1 Tr	108,333	1:07.232	14	110,036
3	51	Lionel Conrad	18	20:29.334	1 Tr	108,322	1:07.151	15	110,169
4	59	Kenny Bourguignon	18	20:43.407	1 Tr	107,096	1:07.688	13	109,295
5	57	Richard White	18	20:46.162	1 Tr	106,859	1:07.886	6	108,976
6	70	Patrick Vander Eecken	18	20:46.276	1 Tr	106,849	1:08.090	5	108,650
7	64	Kristof Dams	18	20:47.023	1 Tr	106,785	1:08.331	6	108,267
8	61	Dirk Steenbene	18	21:21.986	1 Tr	103,873	1:10.076	8	105,571
9	60	Nico Doens	18	21:26.689	1 Tr	103,493	1:10.051	8	105,608
10	74	Laurent Hoffmann	18	21:30.502	1 Tr	103,187	1:10.583	16	104,812
11	72	Arnaud Marechal	18	21:32.709	1 Tr	103,011	1:10.583	15	104,812
12	76	Nikita Bruynooghe	18	22:20.028	1 Tr	99,374	1:07.307	6	109,914

Concurrents n'ayant pas effectué 75% du nombre de tours (14 Tours)

Concurrents n'ayant pas franchi la ligne d'arrivée

13	66	Christophe Poupaert	2	2:31.810	17 Tr	97,463	1:14.205	2	99,696
----	----	---------------------	---	----------	-------	--------	----------	---	--------

Le directeur de course

Heure d'affichage

Le responsable du chronométrage

VRANCKEN Michel

15H50

Gerard PASCAUD